

**NOTAS AO BALANÇO E À  
DEMONSTRAÇÃO DE  
RESULTADOS**

*[Handwritten signatures in blue ink]*

## **8 - ANEXOS ÀS DEMONSTRAÇÕES FINANCEIRAS**

### **Introdução**

As notas ao balanço e à demonstração de resultados integram os documentos de prestação de contas exigidos no ponto 2.4 do POCAL e na Resolução n.º4/2001 do Tribunal de Contas. Fazem parte das demonstrações financeiras e visam facultar informação para uma adequada compreensão das situações expressas no balanço e na demonstração de resultados.

Estas notas têm como referência a numeração definida no ponto 8 do POCAL, omitindo-se todos os pontos aí definidos que não são aplicáveis.

A informação financeira constante nas demonstrações apresentadas, foi preparada em consonância com os princípios contabilísticos definidos no ponto 3.2 do POCAL, nomeadamente segundo os princípios da consistência, da especialização (ou do acréscimo), do custo histórico, da prudência, da materialidade e da não compensação.

### ***8.1 - Caracterização da entidade***

Para complemento da informação sobre o município, anexa-se o mapa **Caracterização da entidade**.

### ***8.2 - Notas ao balanço e à demonstração de resultados***

#### ***8.2.3 - Critérios valorimétricos aplicados***

##### **Imobilizado**

- a) O imobilizado é valorizado pelo custo de aquisição ou de produção;
- b) O imobilizado em curso está valorizado de acordo com o grau de execução financeira das obras e trabalhos específicos.

Os autos de receção provisória de 2015 foram regularizados através da transferência dos seus valores para as respetivas contas de imobilizações corpóreas; do imobilizado em curso constam

infraestruturas que já se encontram em funcionamento, no montante de 12.392.291 euros, mas por aguardarem o seu registo na conservatória, não foram ainda transitadas para imobilizado definitivo e conseqüentemente não estão a ser praticadas as respetivas amortizações.

### Existências

As matérias-primas, subsidiárias e de consumo são valorizadas ao custo de aquisição, que compreende todas as despesas acessórias relativas à compra. Como método de valorização das saídas de armazém é utilizado o custo médio ponderado.

### Dívidas de e a terceiros

As dívidas de e a terceiros, são expressas pelas importâncias constantes dos documentos que as titulam.

### Disponibilidades

As disponibilidades em caixa e os depósitos em instituições financeiras exprimem os montantes dos meios de pagamento e dos saldos de todas as contas de depósito.

### Amortizações

As amortizações foram calculadas através do método das quotas constantes, sendo aplicadas as taxas de amortização definidas no CIBE - Cadastro e Inventário dos Bens do Estado, aprovado pela Portaria nº 671/2000, de 17 de Abril.

### Provisões

- a) As provisões para cobrança duvidosa correspondem aos montantes anuais em dívida de terceiros, que se encontram em mora e cujo risco de cobrança está devidamente justificado por se tratar de processos de execução fiscal e de processos judiciais.

Correspondem ainda às dívidas de terceiros não respeitantes a execuções fiscais, que se encontram em mora há mais de seis meses e

cujas incobráveis se encontram devidamente justificadas. Estas provisões são referentes a 50% do valor das dívidas em mora entre 6 e 12 meses e a 100% do valor das dívidas em mora há mais de 1 ano.

- b) As provisões para riscos e encargos representam o montante da indemnização ou encargo, que o município prevê suportar, relativamente aos processos judiciais em curso e outros riscos;
- c) As provisões para investimentos financeiros registam as diferenças entre o custo de aquisição das participações financeiras do município e o correspondente valor nos capitais próprios das entidades participadas.

### **8.2.7 / 8.2.8 - Movimentos ocorridos e desagregação das rubricas do ativo imobilizado e respetivas amortizações e provisões**

O mapa **ativo bruto**, que se encontra em anexo, resume os movimentos ocorridos durante o exercício nas rubricas do ativo imobilizado constantes do balanço. Este mapa reflete as aquisições do exercício, as transferências de imobilizações em curso para as respetivas contas de imobilizado e os abates decorrentes da verificação física periódica dos bens móveis.

Saliente-se que os valores constantes do ativo imobilizado continuam aquém dos valores reais, uma vez que, conforme será explicitado na nota 8.2.14, alguns bens, propriedade do município, não foram ainda objeto de inventariação, pelo que o balanço não reflete os respetivos valores.

O mapa das **amortizações e provisões** é o que consta em anexo.

### **8.2.14 - Bens do imobilizado que não foi possível valorizar**

A inventariação de todos os bens móveis, imóveis e veículos deste município foi efetuada pelos próprios serviços municipais.

Considerando que, de acordo com o disposto no Decreto-Lei nº 54-A/99, de 22 de fevereiro, os bens constitutivos do património do município são apenas

aqueles que estejam registados na competente conservatória, à data de elaboração do presente relatório e contas, encontram-se por inventariar um conjunto de bens relativamente aos quais não foi ainda possível dar cumprimento aos requisitos necessários à regularização da sua titularidade, nomeadamente ao seu registo predial.

Apresenta-se de seguida, a lista dos bens que, por impossibilidade de registo, não foi possível valorizar, bem como a respetiva justificação e avaliação global.

- ▶ **Pavilhão gimnodesportivo, piscina, cafetaria varanda do lago e campos de ténis em Luso;**
  
- ▶ **Piscina municipal, pavilhão gimnodesportivo, escola profissional Vasconcellos Lebre em Mealhada;**

A impossibilidade de registo deve-se à falta de operação de loteamento para o local, como possível solução para individualização jurídica dos prédios onde se encontram implantados os referidos edifícios.

**Avaliação global: 7.919.804,94 euros**

### ***8.2.15 - Bens de domínio público que não são objeto de amortização***

Em conformidade com o estipulado no POCAL e nas tabelas da Portaria nº 671/2000, de 17 de Abril, que regulamenta o CIBE, os bens do domínio público que não estão sujeitos a amortização, são os terrenos e recursos naturais. Estes bens encontram-se classificados na conta patrimonial 451 - Terrenos e recursos naturais e não foram objeto de amortização.

## 8.2.16 - Entidades participadas societárias e não societárias

DENOMINAÇÃO	SEDE	PARCELA DETIDA	CAPITAL PRÓPRIO	RESULTADO DO ÚLTIMO EXERCÍCIO	ANO DO EXERCÍCIO ECONÓMICO
ERSUC - Resíduos Sólidos do Centro, SA	Coimbra	8,34%	61.941.944	2.010.199	2015
Escola Profissional da Mealhada, Lda	Mealhada	44,10%	320.135,06	1.590,50	2015
WRC, SA	Curia	0,36%	561.132,06	-131.711,07	2015
Agência de Desenvolvimento Regional - COIMBRAVITA *	Coimbra	1,11%			
Águas do Centro Litoral, SA	Coimbra	0,52%	86.805.945,70	3.813.844,98	2015
Associação Coimbra Região Digital **	Coimbra	6,06%	-265.111,71	-179.187,03	2011
Associação Nacional Municípios Portugueses	Coimbra	---	1.965.144,17	111.658,90	2015
Centro serviços Ambiente - CESAB	Mealhada	---	986.313,87	-37.634,32	2015
Associação Beira Atlântico Parque**	Cantanhede	---	2.505.493,51	114.331,68	2015
Associação Municípios Portugueses do Vinho (b)	Cartaxo	---	73.096,63	72.875,53	2015
Associação Willuso**	Mealhada	---	(a)	(a)	2014
Associação Maravilhas da Mealhada**	Mealhada	---	11.505,07	-1.277,20	2014
Comunidade Intermunicipal Região de Coimbra**	Coimbra	---	1.433.327,34	49.906,95	2014
Instituto de Investigação e Desenvolvimento Tecnológico em Ciências da Construção - IteCons	Coimbra	1,11%	7.511.707,73	11.315,35	2015
AREAC - Agência Regional de Energia e Ambiente do Centro	Miranda do Corvo	---	30.053,91	-11.746,64	2015

\*À data da elaboração destas notas ao balanço, não foram disponibilizados os elementos necessários ao seu correto preenchimento

\*\*À data da elaboração destas notas ao balanço, não foram disponibilizados os elementos necessários ao correto preenchimento relativo ao exercício 2015

(a) Entidade sem contabilidade organizada

(b) POCAL-Regime simplificado

**8.2.22 - Dívidas de cobrança duvidosa**

CONTA	DESCRIÇÃO	SALDO INICIAL	AUMENTO	REDUÇÃO	SALDO FINAL
218	Clientes, contribuintes e utentes de cobrança duvidosa				
2181	Cobranças em atraso	118.155,56	55.761,72	5.383,62	168.533,66
2182	Cobranças em litígio	47.101,56	0,00	0,00	47.101,56
	<b>Total</b>	<b>165.257,12</b>	<b>55.761,72</b>	<b>5.383,62</b>	<b>215.635,22</b>

**8.2.26 - Contas de ordem**

As garantias e cauções prestadas e recibos para cobrança do exercício de 2015 constam do mapa em anexo.

**8.2.27 - Provisões acumuladas**

CONTA	DESCRIÇÃO	SALDO INICIAL	AUMENTO	REDUÇÃO	SALDO FINAL
19	Provisões para aplicações de tesouraria	0,00	0,00	0,00	0,00
291	Provisões para cobranças duvidosas	153.982,52	55.616,22	5.377,47	204.221,27
292	Provisões para riscos e encargos	488.934,10	191.951,05	0,00	680.885,15
39	Provisões para depreciação de existências	0,00	0,00	0,00	0,00
49	Provisões para investimentos financeiros	34.919,67	115.016,96	0,00	149.936,63
	<b>Total</b>	<b>677.836,29</b>	<b>362.584,23</b>	<b>5.377,47</b>	<b>1.035.043,05</b>

Do quadro acima apresentado destaca-se o aumento verificado na conta 292, originado pela constituição de uma provisão para riscos e encargos, relativa a valores exigidos pela empresa Águas do Mondego, SA, conforme já referido neste relatório.

**8.2.28 - Fundo patrimonial**

CONTAS	SALDO INICIAL	AUMENTOS	DIMINUIÇÕES	SALDO FINAL
51 - Património	32.898.965,42	0,00	0,00	32.898.965,42
571 - Reservas Legais	1.495.606,77	0,00	0,00	1.495.606,77
575 - Subsídios	404.646,47	0,00	0,00	404.646,47
576 - Doações	2.519.975,32	0,00	0,00	2.519.975,32
577 - Reservas Transf. Ativos	920.291,42	0,00	0,00	920.291,42
59 - Resultados Transitados	27.125.871,75	234.677,80	382.362,33	26.978.187,22

**Património**

A conta 51 - Património regista os fundos relativos à constituição da entidade, bem como as alterações subsequentes que venham a ser formalmente autorizadas. No exercício de 2015 não se verificou qualquer alteração.

**Reservas**

No balanço, este agregado encontra-se subdividido da seguinte forma:

**571 - Reservas legais** - No exercício de 2015, não se verificou qualquer alteração, uma vez que não foi constituída reserva.

**575/576/577 - Subsídios/Doações/Reservas decorrentes de transferência de ativos** - No exercício de 2015, não se verificou qualquer alteração.

**Resultados transitados**

Ao nível dos resultados transitados, verificou-se uma variação negativa de cerca de 147.685 euros.

Os aumentos registados resultaram das seguintes situações:



- a) Regularização relativa à contabilização de proveitos, referentes a projetos cofinanciados, cujos custos associados ocorreram em exercícios anteriores (15.640,30).
- b) Reconhecimento de proveitos de anos anteriores, respeitantes à deliberação de revisão e liquidação adicional de taxas de ocupação do subsolo municipal por condutas adutoras da Sociedade da Água do Luso, SA, relativas aos anos de 2012 a 2014 (219.037,50).

Os movimentos que originaram diminuições foram os seguintes:

- a) Transição do resultado líquido do exercício de 2014 (373.505,29)
- b) Correção dos proveitos reconhecidos em exercícios anteriores, referente às verbas aprovadas pelo QREN (8.857,04).

### ***8.2.29 - Demonstração do custo das mercadorias vendidas e das matérias consumidas***

A demonstração do custo das mercadorias vendidas e das matérias consumidas consta do mapa em anexo.

### ***8.2.31 - Demonstração dos resultados financeiros***

Os custos e perdas, proveitos e ganhos financeiros ocorridos no exercício de 2015 constam do mapa em anexo.

### ***8.2.32 - Demonstração dos resultados extraordinários***

Os custos e perdas, proveitos e ganhos extraordinários ocorridos no exercício de 2015 constam do mapa em anexo.

*[Handwritten signatures and initials in blue ink]*

# RESULTADO LÍQUIDO DO EXERCÍCIO

## **9 - RESULTADO LÍQUIDO DO EXERCÍCIO**

Nos termos dos pontos 2.7.3.2, 2.7.3.3 e 2.7.3.4. do Decreto-Lei nº 54-A/99, de 22 de Fevereiro (POCAL), os resultados líquidos do exercício são transferidos, no início de cada exercício, para a conta 59 - Resultados transitados, e quando houver saldo positivo nesta conta, o seu montante deverá ser repartido até que a conta 51 - Património corresponda a 20% do ativo líquido.

Dado que o resultado líquido do exercício de 2015 tem valor negativo de 949.595,61 euros, propõe-se que este se mantenha na conta 59 - Resultados transitados.



Handwritten signatures and initials in blue ink at the top right of the page.

<b>CARACTERIZAÇÃO DA ENTIDADE</b>		<b>8.1</b>
<b>1</b>	<b>- IDENTIFICAÇÃO DA ENTIDADE: Câmara Municipal de Mealhada</b>	<b>8.1.1</b>
1.1 ENDEREÇO POSTAL: 3054-001 MEALHADA		
Telefone: 231200980      Telefax: 231203618		
N.º DE IDENTIFICAÇÃO FISCAL: 506792382		
1.2 NÚMERO DE ELEITORES		
Município	Até 10 000 _____ Mais de 10 000 e menos de 40 000 _____ Igual ou superior a 40 000 _____	<input type="checkbox"/> <input checked="" type="checkbox"/> <input type="checkbox"/>
FONTE: Censos 2011		
<b>2</b>	<b>LEGISLAÇÃO</b>	<b>8.1.2</b>
Data de constituição ___ / ___ / ___ publicada no D.R. de 06 / 12 / 1836		
<b>3</b>	<b>ESTRUTURA ORGANIZACIONAL</b>	<b>8.1.3</b>
3.1 SERVIÇOS MUNICIPALIZADOS		
A Câmara Municipal tem Serviços Municipalizados? <input type="checkbox"/> S <input checked="" type="checkbox"/> X		
Se respondeu sim, especifique quais e indique os respectivos grupos: _____		
3.2 EMPRESAS MUNICIPAIS		
A Câmara Municipal tem Empresas Municipais? <input type="checkbox"/> S <input checked="" type="checkbox"/> X		
Se respondeu sim, especifique quais e indique os respectivos grupos: _____		
3.3 ORGÃOS		
Tem órgãos de natureza consultiva? <input checked="" type="checkbox"/> X <input type="checkbox"/> N		
Tem órgãos de fiscalização? <input checked="" type="checkbox"/> X <input type="checkbox"/> N		
3.4 ORGANOGRAMA		
Deverá anexar o organograma e diploma que o aprovou		
<b>4</b>	<b>DESCRIÇÃO SUMÁRIA DAS ACTIVIDADES</b>	<b>8.1.4</b>
Prossecução de interesses públicos, nomeadamente ao nível da promoção do desenvolvimento social, salubridade pública e do saneamento, da protecção do meio ambiente, da cultura, desporto, educação e do ordenamento do território e urbanismo, etc		
<b>5</b>	<b>RECURSOS HUMANOS</b>	<b>8.1.5</b>
5.1 IDENTIFICAÇÃO DOS MEMBROS DO ORGÃO EXECUTIVO		
Presidente	<u>Rui Manuel Leal Marqueiro</u>	Área Financeira, Área Administrativa e Jurídica Cultura Protecção Civil Património Municipal Fundos Comunitários
Vice-Presidente	<u>Guilherme José Campos Duarte</u>	Pelouro
Vereador	<u>José Carlos Calhoa Morais</u>	<u>Desporto/Educação</u>
Vereador	<u>Arminda de Oliveira Martins</u>	<u>Ambiente e Espaços Verdes</u>
Vereador	<u>João José Seabra Pereira</u>	<u>Ação Social/Obras Municipais</u>
Vereador	<u>Gonçalo Nuno Vigário Santos Louzada</u>	<u>Sem Pelouro</u>
Vereador	<u>Marlene Isabel Duarte Lopes</u>	<u>Sem Pelouro</u>
5.2 NÚMERO DE VEREADORES		
A Tempo Inteiro	_____	<input type="checkbox"/> 3
A meio tempo	_____	<input type="checkbox"/>
Restantes vereadores	_____	<input type="checkbox"/> 3

*J. G. M. A.*

1 - DESCRIÇÃO DAS CARACTERÍSTICAS DO SISTEMA INFORMATIVO	Sistema de Contabilidade Autárquica - SCA (AIRC)
--	--

2 - DEMONSTRAÇÕES FINANCEIRAS INTERVALARES	
DOCUMENTADAS	<input type="checkbox"/> S <input checked="" type="checkbox"/> X
PERIODICIDADE	<input type="checkbox"/> TRIMESTRAL <input type="checkbox"/> SEMESTRAL
3 - DESCENTRALIZAÇÃO CONTABILÍSTICA	<input type="checkbox"/> S <input checked="" type="checkbox"/> X
EM CASO AFIRMATIVO DESCREVA	
OUTRAS INFORMAÇÕES	

**7 OUTRA INFORMAÇÃO** **8.1.7**

**7.1 REGULAMENTOS INTERNOS E OUTROS DOCUMENTOS INFORMATIVOS**

	DATA DE APROVAÇÃO		DATA DE ALTERAÇÃO	
	ORGÃO EXECUTIVO	ORGÃO DELIBERATIVO	ORGÃO EXECUTIVO	ORGÃO DELIBERATIVO
INVENTÁRIO	17-04-2003	29-04-2003		
NORMAS CONTROLO INTERNO	08-04-2002			
BALANÇO INICIAL	17-04-2003	29-04-2003	09-04-2009	30-04-2009
NORMAS REGULAMENTARES À EXECUÇÃO DO ORÇAMENTO				
OUTRAS				

**7.2 ACÇÕES INSPECTIVAS**

ENTIDADE	ANOS DE INCIDÊNCIA			
	ANO N	N - 1	N - 2	N - 3
Inspeção Geral Finanças				
Inspeção Geral da Administração do Território				

**7.3 DOCUMENTOS DE GESTÃO**

	Data de Aprovação pelo Órgão Executivo	Data da Aprovação pelo Órgão Deliberativo	Observações
Grandes Opções do Plano	26-12-2014	30-12-2014	
Orçamento	26-12-2014	30-12-2014	
Documentos de Prestação de Contas			
Outros			

7.4 Quota parte de amortizações e encargos financeiros resultantes de empréstimos contraídos por AM's e EPM's  
Sem valor

**8 OUTRAS INFORMAÇÕES CONSIDERADAS RELEVANTES**

FUNDOS ATRIBUÍDOS AO MUNICÍPIO	CORRENTE	CAPITAL	TOTAL
FEF	4.004.451,00	444.939,00	4.449.390,00
FSM	337.670,00		337.670,00
Participação no IRS			0,00
DESPESAS DE INVESTIMENTO NO ANO ANTERIOR AO DA GERÊNCIA EM APRECIÇÃO			5.218.958,30


Município de Mealhada

Ano: 2015

Activo Bruto ( Imobilizado Bruto)

Rubricas	Saldo Inicial	Reavaliação/Ajustam.	Aumentos	Alienações	Sinistros+Abates+Transf.	Saldo Final
451 Terrenos e recursos naturais	1.848.189,24	0,00	41.500,00	17.155,77	0,00	1.872.533,47
452 Edifícios	1.006.304,48	0,00	660,51	0,00	0,00	1.006.964,99
453 Outras construções e infraestruturas	62.209.931,85	0,00	8.293,89	0,00	3.087.716,09	65.305.941,83
455 Bens do património histórico, artístico e cultural	0,00	0,00	0,00	0,00	0,00	0,00
459 Outros bens de domínio público	0,00	0,00	0,00	0,00	0,00	0,00
445 Imobilizações em curso	4.498.825,29	0,00	529.132,84	0,00	-3.087.716,09	1.940.242,04
446 Adiantamentos por conta de bens de domínio público	0,00	0,00	0,00	0,00	0,00	0,00
	69.563.250,86	0,00	579.587,24	17.155,77	0,00	70.125.682,33
431 Despesas de instalação	0,00	0,00	0,00	0,00	0,00	0,00
432 Despesas de investigação e desenvolvimento	194.413,26	0,00	0,00	0,00	334.917,07	529.330,33
433 Propriedade industrial e outros direitos	0,00	0,00	0,00	0,00	0,00	0,00
443 Imobilizações em curso	325.180,41	0,00	9.736,66	0,00	-334.917,07	0,00
449 Adiantamentos por conta de imobilizações incorpóreas	0,00	0,00	0,00	0,00	0,00	0,00
	519.593,67	0,00	9.736,66	0,00	0,00	529.330,33
421 Terrenos e recursos naturais	4.713.327,50	0,00	226.686,00	108.331,09	0,00	4.831.682,41
422 Edifícios e outras construções	10.249.058,84	0,00	1.964,31	0,00	5.468.714,10	15.719.737,25
423 Equipamento básico	2.215.136,41	0,00	150.218,35	0,00	-17.766,95	2.347.587,81
424 Equipamento de transporte	1.510.402,25	0,00	113.487,34	0,00	0,00	1.623.889,59
425 Ferramentas e utensílios	32.911,43	0,00	2.962,34	0,00	-259,32	35.614,45
426 Equipamento administrativo	2.368.012,31	0,00	128.250,97	0,00	-18.369,93	2.477.893,35
427 Taras e vasilhame	0,00	0,00	0,00	0,00	0,00	0,00
429 Outras imobilizações corpóreas	582.912,20	0,00	575,64	0,00	0,00	583.487,84
442 Imobilizações em curso	15.830.647,63	0,00	3.032.871,30	0,00	-5.468.714,10	13.394.804,83
448 Adiantamentos por conta de imobilizações corpóreas	0,00	0,00	0,00	0,00	0,00	0,00
	37.502.408,57	0,00	3.657.016,25	108.331,09	-36.396,20	41.014.697,53
411 Partes de capital	519.525,49	0,00	0,00	0,00	1.355.357,94	1.874.883,43
412 Obrigações e títulos de participação	0,00	0,00	649.799,94	0,00	0,00	649.799,94
4141 Invest. em imóveis - Terrenos e recursos naturais	0,00	0,00	0,00	0,00	0,00	0,00
4142 Invest. em imóveis - Edifícios e outras construções	786.660,00	0,00	0,00	0,00	0,00	786.660,00
4151 Outras aplic. Financeiras - Depósitos em instituições financeiras	0,00	0,00	0,00	0,00	0,00	0,00
4152 Outras aplic. Financeiras - Títulos de dívida pública	0,00	0,00	0,00	0,00	0,00	0,00
4153 Outras aplic. Financeiras - Outros títulos	0,00	0,00	0,00	0,00	0,00	0,00
441 Imobilizações em curso	0,00	0,00	0,00	0,00	0,00	0,00
447 Adiantamentos por conta de investimentos financeiros	1.537.927,54	-182.569,60	0,00	0,00	-1.355.357,94	0,00
	2.844.113,03	-182.569,60	649.799,94	0,00	0,00	3.311.343,37

Handwritten signatures and initials in blue ink, including a large signature at the bottom right and several smaller ones to the left.



**Município de Mealhada**

Ano: 2015

Unidade: Euros

**Amortizações e Provisões**

Rubricas	Saldo Inicial	Reforço	Regularizações	Saldo Final
De Bens de domínio público	485			
Terrenos e recursos naturais	4851	0,00	0,00	0,00
Edifícios	4852	535 772,49	50 508,99	586 281,48
Outras construções e infra-estruturas	4853	33 365 401,69	2 535 633,12	35 901 034,81
Bens do património histórico, artístico e cultural	4855	0,00	0,00	0,00
Outros bens de domínio público	4859	0,00	0,00	0,00
		33 901 174,18	2 586 142,11	36 487 316,29
De Imobilizações incorpóreas	483			
Despesas de instalação	4831	0,00	0,00	0,00
Despesas de investigação e desenvolvimento	4832	157 239,09	139 800,73	297 039,82
Propriedade industrial e outros direitos	4833	0,00	0,00	0,00
		157 239,09	139 800,73	297 039,82
De Imobilizações Corpóreas	482			
Terrenos e recursos naturais	4821	0,00	0,00	0,00
Edifícios e outras construções	4822			
Edifícios	48221	2 292 596,99	244 771,96	2 537 368,95
Outras construções	48222	111 975,66	24 006,28	135 981,94
Equipamento básico	4823	1 781 640,07	162 496,30	1 926 369,42
Equipamento de transporte	4824	1 313 971,64	56 593,76	1 370 565,40
Ferramentas e utensílios	4825	29 281,01	3 321,20	32 342,89
Equipamento administrativo	4826	2 149 481,46	157 170,80	2 288 282,33
Taras e vasilhame	4827	0,00	0,00	0,00
Outras imobilizações corpóreas	4829	371 896,05	9 320,78	381 216,83
		8 050 842,88	657 681,08	8 672 127,76
De Investimentos em imóveis	481			
Terrenos e recursos naturais	4811	0,00	0,00	0,00
Edifícios e outras construções:	4812			
Edifícios	48121	190 560,52	8 307,13	198 867,65
Outras construções	48122	0,00	0,00	0,00
		190 560,52	8 307,13	198 867,65
De Investimentos Financeiros	49			0,00
Partes de capital	491	34 919,67	115 016,96	149 936,63
Obrigações e títulos de participação	492	0,00	0,00	0,00
Outras aplicações financeiras:	495			
Depósitos em instituições financeiras	4951	0,00	0,00	0,00
Títulos de dívida pública	4952	0,00	0,00	0,00
Outros títulos	4953	0,00	0,00	0,00
		34 919,67	115 016,96	149 936,63

## Município de Mealhada

Ano: 2015

Unidade: Euros

## 8.2.26 - Contas de Ordem

Contas		SALDO GERÊNCIA ANTERIOR		MOVIMENTO ANUAL		SALDO GERÊNCIA SEGUINTE	
Código	Designação	Devedor	Credor	Devedor	Credor	Devedor	Credor
<b>Garantias e Cauções</b>							
093	Garantias e Cauções de Terceiros						
0932	Garantias e Cauções de Terceiros, Prestadas	4.267.820,81		490.268,17		4.758.088,98	
09321	Prestadas por Fornecedores de c/c	9.299,00				9.299,00	
09322	Prestadas por Fornecedores de Imobilizado	4.251.568,11		490.268,17		4.741.836,28	
09323	Prestadas por Outros Credores	6.953,70				6.953,70	
0933	Garantias e Cauções de Terceiros, Devolvidas				226.155,99		226.155,99
09331	Devolvidas a Fornecedores de c/c						
09332	Devolvidas a Fornecedores de Imobilizado				226.155,99		226.155,99
09333	Devolvidas a Outros Credores						
0934	Garantias e Cauções de Terceiros, Acionadas				475,00		475,00
09341	Acionadas a Fornecedores de c/c						
09342	Acionadas a Fornecedores de Imobilizado				475,00		475,00
09343	Acionadas a Outros Credores						
<b>Total de Garantias e Cauções</b>		4.267.820,81		490.268,17	226.630,99	4.531.457,99	
<b>Recibos para Cobrança</b>							
092	Recibos para Cobrança (Receita virtual)						
0921	À responsabilidade do Tesoureiro	22.009,13			51,47	21.957,66	
0922	À responsabilidade de Outros Agentes						
<b>Total de Recibos para Cobrança</b>		22.009,13		0,00	51,47	21.957,66	
<b>Total</b>		4.289.829,94		490.268,17	226.682,46	4.553.415,65	



Município de Mealhada

*GA* *De* *Clara*

Ano: 2015

Desdobramento das Contas de Provisões Acumuladas

*07*

Unidade: Euros

*GA*

	Contas	Saldo Inicial	Aumento	Reducao	Saldo Final
19	Provisões para Aplicações de Tesouraria	0,00	0,00	0,00	0,00
291	Provisões para Cobranças Duvidosas	153.982,52	55.616,22	5.377,47	204.221,27
292	Provisões para Riscos e Encargos	488.934,10	191.951,05	0,00	680.885,15
39	Provisões para Depreciação de Existências	0,00	0,00	0,00	0,00
49	Provisões para Investimentos Financeiros	34.919,67	115.016,96	0,00	149.936,63

## Demonstração do Custo das Mercadorias Vendidas e das Matérias Consumidas








**Município de Mealhada**

(designação da autarquia local)

Ano:   
(unidade: EUR)

Movimentos	Mercadorias	Matérias-primas subsidiárias e de consumo
Existências Iniciais	0,00	161.291,90
Compras	0,00	198.495,27
Regularizações de Existências	0,00	277,70
Existências Finais	0,00	157.643,38
<i>Custos no Exercício</i>		<b>202.421,49</b>

Município de Mealhada

GA     
 Ano: 2015  

Demonstração de resultados financeiros

Código das Contas	Custos e Perdas	Exercícios		Código das Contas	Proveitos e Ganhos	Exercícios	
		2015	2014			2015	2014
681	Juros suportados	0,00	0,00	781	Juros obtidos	37.355,74	53.155,21
682	Perdas em entidades participadas	0,00	0,00	782	Ganhos em entidades participadas	23.373,20	13.003,84
683	Amortizações de investimentos em imóveis	8.307,13	8.307,13	783	Rendimentos de imóveis	655.536,33	657.089,89
684	Provisões para aplicações financeiras	115.016,96	5,27	784	Rendimentos de participações de capital	0,00	0,00
685	Diferenças de câmbio desfavoráveis	0,00	0,00	785	Diferenças de câmbio favoráveis	0,00	0,00
687	Perdas na alienação de aplicações de tesouraria	0,00	0,00	786	Descontos de pronto pagamento obtidos	0,00	160,87
688	Outros custos e perdas financeiros	395,34	317,41	787	Ganhos na alienação de aplicações de tesouraria	0,00	0,00
				788	Outros proveitos e ganhos financeiros	338.073,00	326.973,00
	Resultados Financeiros	930.618,84	1.041.753,00	789	Diversos	0,00	0,00
		1.054.338,27	1.050.382,81			1.054.338,27	1.050.382,81

## Município de Mealhada

## Demonstração dos Resultados Extraordinários

Ano: 2015

Código das Contas	Custos e Perdas	Exercícios		Código das Contas	Proveitos e Ganhos	Exercícios	
		2015	2014			2015	2014
691	Transferências de capital concedidas	968.044,55	605.462,35	791	Restituições de impostos	0,00	0,00
692	Dívidas incobráveis	0,00	0,00	792	Recuperação de dívidas	0,00	0,00
693	Perdas em existências	4.451,46	0,00	793	Ganhos em existências	0,00	0,00
694	Perdas em imobilizações	0,00	0,00	794	Ganhos em imobilizações	58.379,74	65.383,67
695	Multas e Penalidades	250,00	3.728,05	795	Benefícios de penalidades contratuais	57.039,57	4.024,65
696	Aumentos de amortizações e de provisões	0,00	0,00	796	Reduções de amortizações e de provisões	5.377,47	19.276,87
697	Correções relativas a exercícios anteriores	64.952,13	51.381,90	797	Correções relativas a exercícios anteriores	42.979,44	69.071,50
698	Outros custos e perdas extraordinárias	504,48	45,80	798	Outros proveitos e ganhos extraordinários	326.320,21	329.211,52
	Resultados extraordinários	-548.106,19	-173.649,89				
		490.096,43	486.968,21			490.096,43	486.968,21